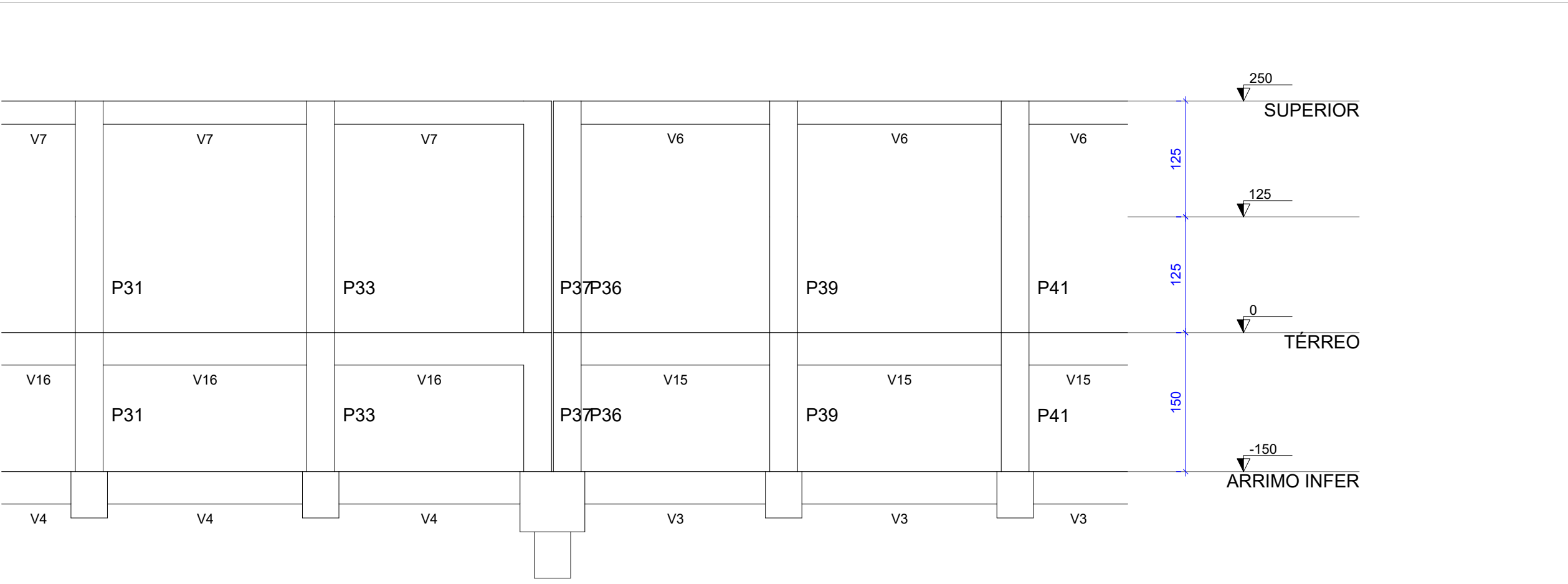
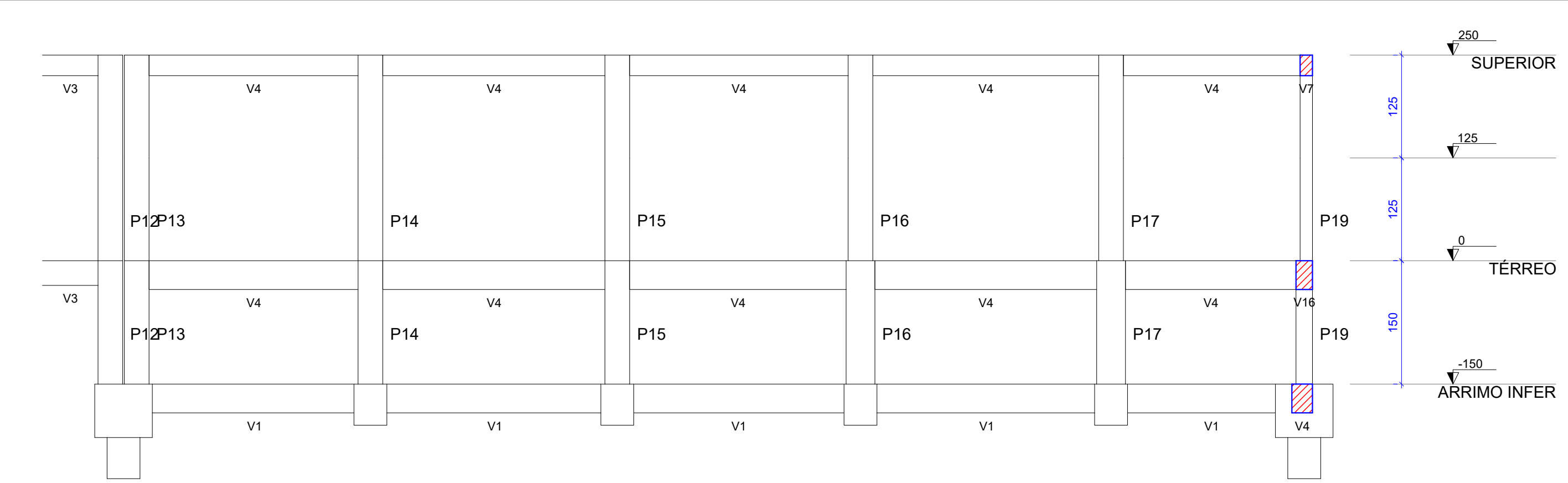


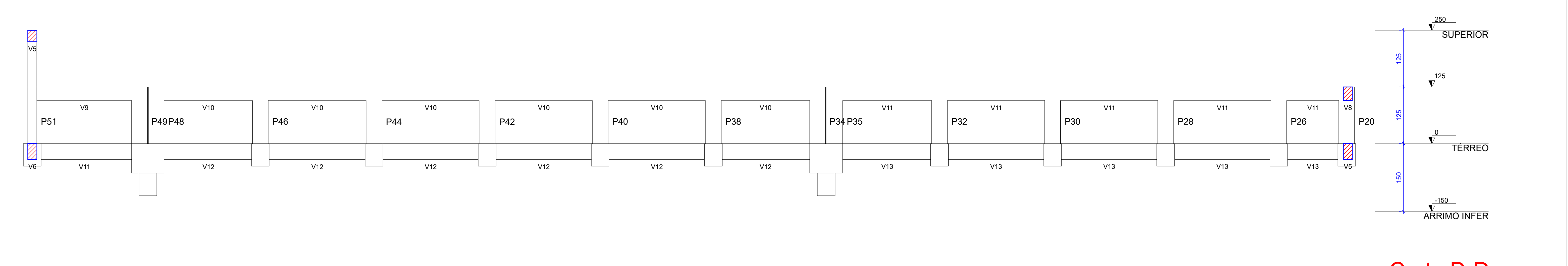
Corte A-A
escala 1:50



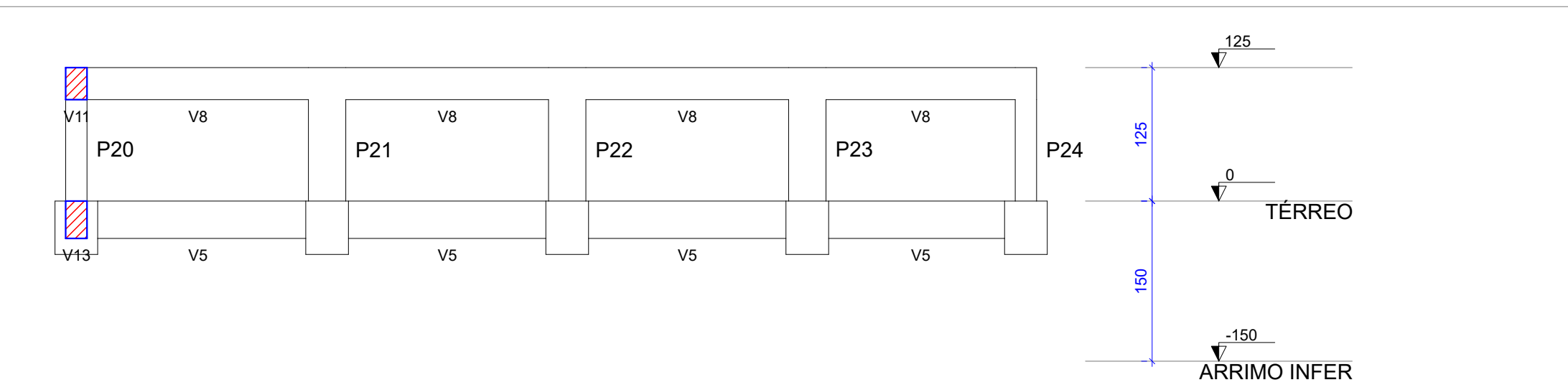
Corte B-B
escala 1:50




Corte C-C
escala 1:50




Corte D-D
escala 1:50



Corte E-E
escala 1:50



Corte X-X
escala 1:75



Corte Y-Y
escala 1:75

NOTAS:

1. Observações: Todas as medidas em centímetros (cm).
2. Fundação: As cotas de base das estacas serão definidas in loco, com a presença obrigatória do engenheiro para determinação do PNE de profundidade.
3. Concreto: Usado: Inicialmente, utilizar concreto usinado com FCK de 25 MPa para fundações, e para o alarve. Caso o concreto seja fabricado manualmente em obra, a dosagem para FCK 25 MPa deve seguir a proporção de 1:2:3 (cimento, areia e brita), com aproximadamente 25 litros de água por saco de cimento (50 kg). Para FCK 30 MPa, a proporção deve ser 1:1,5:2,5, com aproximadamente 20 litros de água por saco de cimento. É crucial ressaltar que o concreto a ser utilizado deve ser produzido e aplicado em condições adequadas de temperatura e umidade.
4. Saco: Todo Alarve deverá ser compactado em camadas de 20cm, utilizando-se de ferramentas adequadas.
5. Juntas de Dilatação: Respeitar as distâncias detalhadas em projeto com espaçamento de 20m cada, separadas por LPTs.
6. Fundação: O dimensionamento da fundação deve ser alinhado e conferido in loco conforme a planta de localização.
7. Alarve: Toda construção foi projetada de acordo com o nível do projeto de alarve máximo de altura de 1,50m, qualquer alarve acima dessa altura o mestre deverá comunicar o projeto para análise.
8. Viga: (BASTANTE) As vigas deverão ser projetadas e executadas como solo compactado.
9. Detalhamento: As vigas deverão ser projetadas e executadas como solo compactado.
10. Detalhamento: As vigas deverão ser projetadas e executadas como solo compactado.
11. Modificação no Projeto: Qualquer modificação neste projeto será comunicada por escrito e assinada pelo responsável técnico.

Engº Rafael R. Souza
CREA: 187.853/D-05

PROJETO ESTRUTURAL

PROJETO Nº
00028/14-25

DATA
02/02/2025

ESCALA
INDICADA

CLIENTE
PREFEITURA MUNICIPAL PARA DE MINAS
CRECHE RECANTO

LOCAL
RUA ARAMINDO LITE PRAÇA - RECANTO - PARA DE MINAS/MG

DESCRIÇÃO
MURO 01- CRESCHE RECANTO

FOLHA
09/11

EQUIPE DE TRABALHO

Este documento para construção é propriedade do CLIENTE e não pode ser reproduzido, total ou parcialmente, sem a autorização expressa do autor. A reprodução ou alteração no todo ou em parte sem a prévia autorização do autor do projeto, é considerada uma infração.

Resp. Téc.: Rafael R. Souza - - CREA: 187.853/D